

**BERGERE**  
DE FRANCE

GILET AJOURÉ  
MANCHES LONGUES

QUALIFIÉE

S - M - L - XL

Qualité MIROIR & SPORT



# AJOURVEST MET LANGE MOUWEN

GEVORDERDE

S - M - L - XL

Kwaliteit MIROIR & SPORT

## BENODIGDHEDEN

### Kwaliteit MIROIR

Beige chiné 296.601 = 7-8-8-9 bollen,

### Kwaliteit SPORT,

Kraft 211.201 = 7-8-8-9 bollen,

Breinld. nr. 4

Set van 5 knopen Ø 31 mm, artikelnr. 423.841

Markeerringen, artikelnr. 683.951 (pakje van 48 stuks)

## TOELICHTING

**1 mindering van 2 st.:** draad achter het werk, 2 st. op de rechternld. afhaken en hierbij insteken alsof u ze samen averecht gaat breien, de volgende st. recht breien, dan de 2 afgehaalde st. over de laatste gebreide st. heen afkanten.

## GEBRUIKTE STEKEN

**BOORDSTEEK 3/3** met SPORT, nld. nr. 4. Over een aantal st. deelbaar door 6 + 3.

**1e nld. (goede kant van het werk) :** 3 st. recht, \*3 st. averecht, 3 st. recht\*, van \* tot \* herhalen.

**2e nld.:** 3 st. averecht, \*3 st. recht, 3 st. averecht\*, van \* tot \* herhalen.

Deze 2 nld. herhalen.

**FANTASIESTEK,** nld. nr. 4. Over een aantal st. deelbaar door 20 + 1.

**1e nld. (goede kant van het werk) tot 4e nld.,** met SPORT : recht.

**5e-7e-9e en 11e nld.,** met MIROIR :

1 st. recht, 1 omslag,

1 st. recht, 1 omslag,

1 st. recht, 1 omslag,

5 keer **1 mindering van 2 st.** en 1 omslag;

\*5 keer 1 st. recht en 1 omslag\*,

5 keer **1 mindering van 2 st.** en 1 omslag;

van \* tot \* herhalen,

eindigen met 2 keer 1 st. recht en 1 omslag; 1 st. recht.

**6e-8e-10e en 12e nld.,** met MIROIR : averecht.

**13e nld.:** vanaf de 1e nld. herhalen.

## PROEFLAPJE

Voor het slagen van uw model is het belangrijk om het proeflapje te breien (zie "Het onmisbare proeflapje" in de eerste bladzijden van één van onze brochures).

Een vierkant van 10 cm in fantasiesteek = 20 st. en 29 nld.

## UITVOERING

### RUGPAND :

Met SPORT **111-123-135-147** st. opzetten, **12 cm (30 nld.)** boordsteek 3/3 breien en hierbij over de laatste nld. **20-22-24-26** minderingen verdelen.

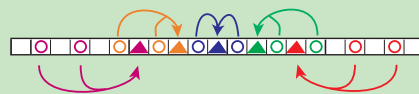
Over de overige **91-101-111-121** st. verder breien in fantasiesteek volgens de teltekening van de gekozen maat.

### Armsgaten :

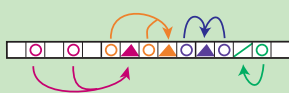
Op **44-45-45-46 cm (122-126-126-128 nld.)** totale hoogte een markeerring op de eerste en de laatste st. plaatsen om het begin van de armsgaten aan te geven (zie tekening) en verder breien in de fantasiesteek.

### Hals :

Let op, 2 omslagen moeten vergoed worden door **1 mindering van 2 st.:**



1 omslag moet vergoed worden door 1 overhaling of door 2 st. samen recht :



Op **61-63-65-67 cm (172-178-184-190 nld.)** totale hoogte de middelste **25-27-29-31** st. afkanten, elke kant apart verder breien en hierbij aan de halskant elke 2e nld. 1 x 3 st. en 1 x 2 st. afkanten.

### Schouders :

Op **63-65-67-69 cm (178-184-190-196 nld.)** totale hoogte de overige **28-32-36-40** st. laten wachten.

### RECHTERVOORPAND :

Met SPORT **52-58-64-70** st. opzetten, **12 cm (30 nld.)** boordsteek 3/3 breien, hierbij beginnen met 4 st. recht en over de laatste nld. **10-11-12-13** minderingen verdelen.

Over de overige **42-47-52-57** st. verder breien in fantasiesteek volgens de teltekening van de gekozen maat.

### Armsgat :

Links het armsgat merken als voor het rugpand.

### Hals :

Op **55-57-59-61 cm (154-160-166-172 nld.)** totale hoogte rechts elke 2e nld. 1 x **4-5-6-7** st., 1 x 3 st., 1 x 2 st., 3 x 1 st., dan elke 4e nld. 2 x 1 st. afkanten.

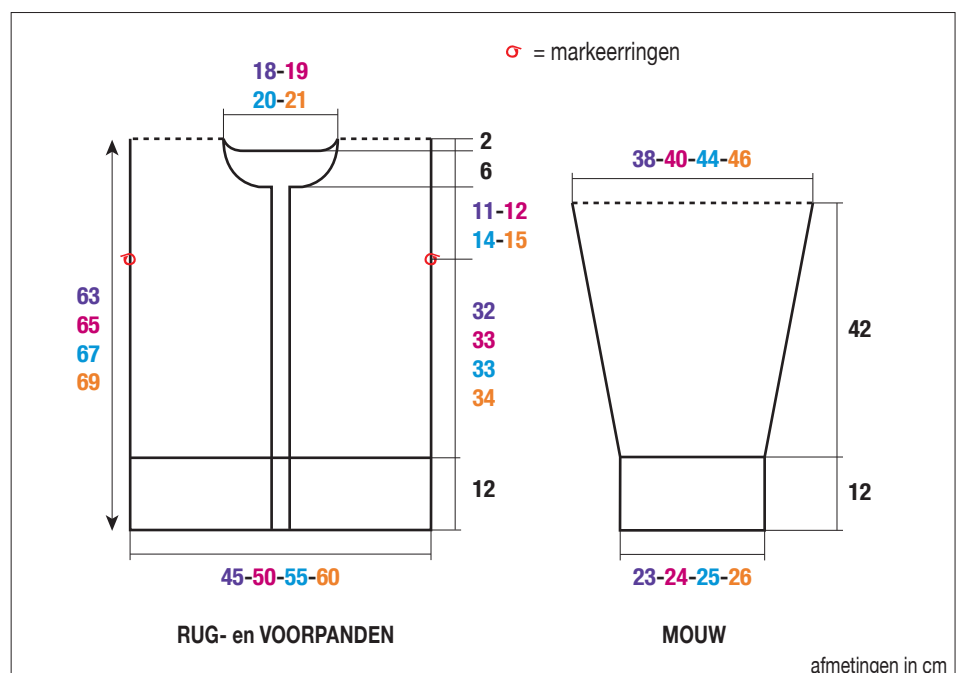
### Schouder :

Als voor het rugpand.

### LINKERVOORPAND :

Met SPORT **52-58-64-70** st. opzetten, **12 cm (30 nld.)** boordsteek 3/3 breien en over de laatste nld. **10-11-12-13** minderingen verdelen.

Over de overige **42-47-52-57** st. verder breien in fantasiesteek volgens de teltekening van de gekozen maat.



### Armsgat :

Rechts het armsgat merken als voor het rugpand.

### Hals :

Links afkanten als voor het rechtervoorpand.

### Schouder :

Als voor het rugpand.

### MOUWEN :

Met SPORT **51-57-57-63** st. opzetten, **12 cm (30 nld.)** boordsteek 3/3 breien en hierbij over de laatste nld. **4-8-6-10** minderingen verdelen.

Over de overige **47-49-51-53** st. verder breien in fantasiesteek en hierbij st. 13 van de teltekening in het midden plaatsen (**let op**, 2 omslagen moeten vergoed worden door **1 mindering van 2 st.**, 1 omslag moet vergoed worden door 1 overhaling of door 2 st. samen recht).

Op **14 cm (36 nld.)** totale hoogte aan beide kanten op 1 st. uit de kant meerderen voor :

**S** : 13 x 1 st. elke 8e nld. en 2 x 1 st. elke 6e nld.

**M** : 10 x 1 st. elke 8e nld. en 6 x 1 st. elke 6e nld.

**L** : 19 x 1 st. elke 6e nld.

**XL** : 18 x 1 st. elke 6e nld. en 2 x 1 st. elke 4e nld.

Dan verder breien over de verkregen **77-81-89-93** st.

### Mouwkop :

Op **54 cm (153 nld.)** totale hoogte de st. laten wachten.

### VOORPANDBIEZEN (2) :

Met SPORT **119-119-125-125** st. opzetten, **4 cm (10 nld.)** boordsteek 3/3 breien en hierbij beginnen en eindigen met 4 st. recht. Dan de st. laten wachten.

### HALSBIES :

Met SPORT **125-125-131-131** st. opzetten, **5 cm (12 nld.)** boordsteek 3/3 breien en hierbij beginnen en eindigen met 4 st. recht. Dan de st. laten wachten.

### AFWERKING :

De schouders met de kettingsteek op de achterkant van het werk sluiten (zie algemene aanwijzingen in één van onze brochures).

Een bies met de stiksteek langs elk voorpand naaien, dan de bies langs de hals naaien.

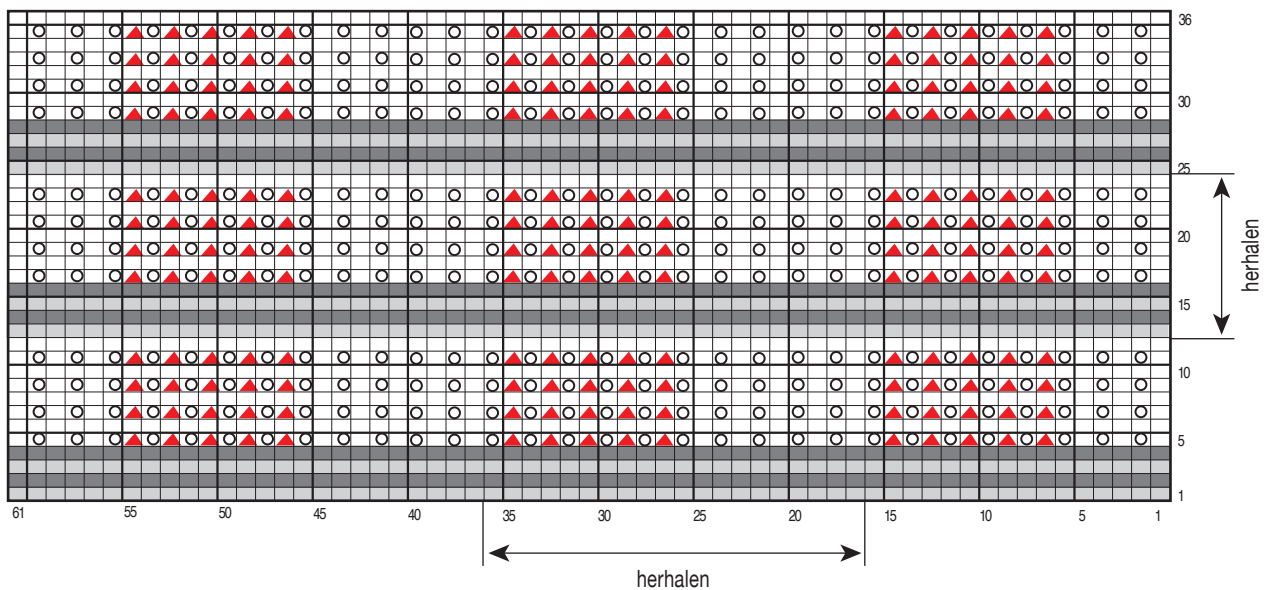
Op 2 cm uit de kant in het rechtervoorpand 5 knoopsgaten vormen zonder de draden door te knippen (zie algemene aanwijzingen in één van onze brochures), het 1e op 2 cm van de onderkant, het 2e op de hoogte van de eerste 4 nld. van de fantasiesteek, het 3e halverwege de halsbies en de andere 2 regelmatig verdeeld tussen het 2e en het 3e knoopsgat.





De bovenkant van de mouwen met de stiksteek en SPORT langs de armsgaten naaien, aan weerszijden van de schoudernaad, tussen de markeeringen.

De mouw- en zijnaden van het vest sluiten.

De knopen aannaaien.

## FANTASIESTEK



-  = ribbelsteek over 2 nld. met SPORT
-  = 1 st. rechte tricotsteek met MIROIR
-  = 1 omslag
-  = 1 dubbele mindering

